








Akcesoria i urządzenia dozujące

Akcesoria i urządzenia dozujące umożliwiają bezpieczne i łatwe stosowanie preparatów

	Opis/Nazwa	Do opakowań
	Dozownik ścienny	500 ml ----- 1 l
	Pompka do butelki	500 ml ----- 1 l
	Pompka do butelki (Schulke Cz)	500 ml
	Spryskiwacz spieniający	1 l
	Spryskiwacz (WM)	500 ml / 1 l -----
	Spryskiwacz	500 ml / 1 l
	Pompka do kanistra	5 l / 5 kg / 10 l ----- 20 l

Opis/Nazwa	Do opakowań
	Klucz do kanistra 5 l / 5 kg/10 l <hr/> 20 l
	Uchwyt na łóżko prosty lub pochyły 500 ml <hr/> 1 l
	Pompka do kanistra (Schulke Cz) 5 kg
	Klucz do kanistra (Schulke Cz) 5 kg
	Dozownik do butelek 2 l
	Kranik do kanistra 5 l / 5 kg/10 l
	Aplikator waginalny -
	Uchwyt ścienny do butelek 500 ml
	Convector MX – 102 P Dozownik do przygotowywania roztworów roboczych -